

公司代码：603090

公司简称：宏盛股份

无锡宏盛换热器制造股份有限公司
2022 年年度报告摘要

第一节 重要提示

- 1 本年度报告摘要来自年度报告全文，为全面了解本公司的经营成果、财务状况及未来发展规划，投资者应当到上海证券交易所网站 <http://www.sse.com.cn> 网站仔细阅读年度报告全文。
- 2 本公司董事会、监事会及董事、监事、高级管理人员保证年度报告内容的真实性、准确性、完整性，不存在虚假记载、误导性陈述或重大遗漏，并承担个别和连带的法律责任。
- 3 公司全体董事出席董事会会议。
- 4 中兴华会计师事务所（特殊普通合伙）为本公司出具了标准无保留意见的审计报告。
- 5 董事会决议通过的本报告期利润分配预案或公积金转增股本预案

公司2022年度利润分配预案为：拟以2022年12月31日总股本100,000,000股为基数，向全体股东每10股派发现金红利3.00元（含税），共分配现金股利30,000,000.00元。

第二节 公司基本情况

1 公司简介

公司股票简况				
股票种类	股票上市交易所	股票简称	股票代码	变更前股票简称
A股	上海证券交易所	宏盛股份	603090	无

联系人和联系方式	董事会秘书	证券事务代表
姓名	龚少平	姚莉
办公地址	无锡市滨湖区马山梁康路8号	无锡市滨湖区马山梁康路8号
电话	0510-85998299-8580	0510-85998299-8583
电子信箱	gong.shaoping@hs-exchanger.com	yao.li@hs-exchanger.com

2 报告期公司主要业务简介

请详见本节之“六、公司关于公司未来发展的讨论与分析”之“(一) 行业格局和趋势”内容。

公司从事的主要业务为铝制板翅式换热器、深冷设备及相关产品的研发、设计、生产和销售。产品广泛应用于机械设备、能源、化工等行业。

公司主要产品应用如下图：

工程机械 / Construction machineries

Hongsheng is projecting and manufacturing cooling solutions for several of applications and operational conditions from wheel-loaders to hydraulic-excavators. Hongsheng designs cooling-solutions consisting of single-circuit or multiple-circuit coolers in a compact type of construction, out of high performance components with individual, application-specific optimized design.



火车传动 / Railway Vehicle

Railway radiators encounter severe shock loads with extensive vibration over non-stop operation. Operating site conditions can vary widely over short time spans putting tremendous stress loads on the cooling system. Hongsheng railway radiators have the proven reliability that stands the test of time.

用于火车传动


For railway vehicles



用于压缩机
For compressor



用于液压系统
For hydraulic application



农林机械 / Agricultural & forestry equipment

用于农业机械
For agricultural equipment



大巴车 / Bus

用于大巴车

For bus



赛车 / Sports car

用于赛车

For sports car



卡车 / Truck

用于卡车


For truck



发电机组 /Generator

用于发电机组

For generator



风电系统 / Wind power system

用于风电系统

For wind power



3 公司主要会计数据和财务指标

3.1 近 3 年的主要会计数据和财务指标

单位：元 币种：人民币

	2022年	2021年	本年比上年 增减(%)	2020年
总资产	861,262,630.58	768,665,508.41	12.05	698,100,946.40
归属于上市公司股东的净资产	536,000,404.96	512,584,988.06	4.57	497,935,341.65
营业收入	714,270,138.02	559,323,180.01	27.70	325,149,347.38
归属于上市公司股东的净利润	53,391,566.62	14,664,978.91	264.08	6,542,159.28
归属于上市公司股东的扣除非经常性损益的净利润	52,134,638.96	7,881,092.23	561.52	4,533,409.06
经营活动产生的现金流量净额	15,938,268.05	-52,751,925.30	130.21	46,570,097.19
加权平均净资产收益率(%)	10.23	2.90	增加7.33个百分点	1.31
基本每股收益(元/股)	0.53	0.15	253.33	0.07
稀释每股收益(元/股)	0.53	0.15	253.33	0.07

3.2 报告期分季度的主要会计数据

单位：元 币种：人民币

	第一季度 (1-3 月份)	第二季度 (4-6 月份)	第三季度 (7-9 月份)	第四季度 (10-12 月份)
营业收入	153,459,078.85	184,498,392.04	204,112,244.86	172,200,422.27
归属于上市公司股东的净利润	2,758,323.63	12,163,237.79	24,319,518.45	14,150,486.75
归属于上市公司股东的扣除非经常性损益后的净利润	2,764,366.75	11,466,031.58	24,225,965.16	13,678,275.47
经营活动产生的现金流量净额	-18,865,708.05	18,285,894.55	5,503,795.01	11,014,286.54

季度数据与已披露定期报告数据差异说明

适用 不适用

4 股东情况

4.1 报告期末及年报披露前一个月末的普通股股东总数、表决权恢复的优先股股东总数和持有特别表决权股份的股东总数及前 10 名股东情况

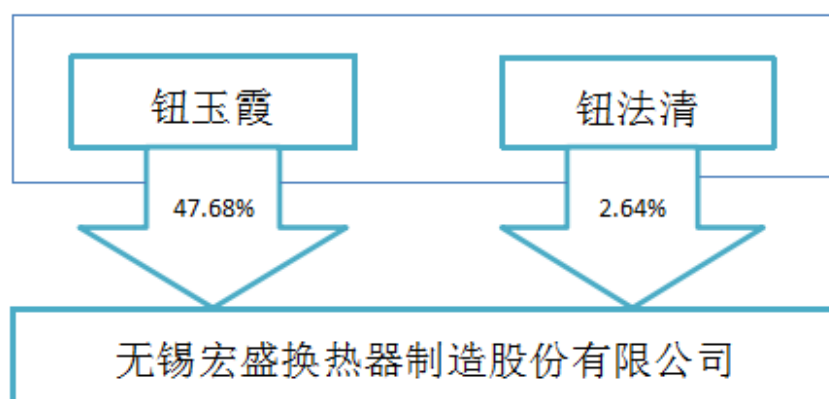
单位：股

截至报告期末普通股股东总数（户）					6,868		
年度报告披露日前上一月末的普通股股东总数（户）					6,681		
截至报告期末表决权恢复的优先股股东总数（户）							
年度报告披露日前上一月末表决权恢复的优先股股东总数（户）							
前 10 名股东持股情况							
股东名称 （全称）	报告期内增 减	期末持股数 量	比例 （%）	持有有 限售条 件的股 份数量	质押、标记或冻结情 况		股东 性质
					股份 状态	数量	
钮玉霞	-7,000,000	47,675,000	47.68		无	47,675,000	境内 自然人
深圳市薰衣草企业管理合伙企业（有限合伙）		5,000,000	5.00		无	5,000,000	境内 非国 有法 人
中科招商投资管理集团股份有限公司—常州市中科江南股权投资中心（有限合伙）	-20,000	3,499,400	3.50		无	3,499,400	境内 非国 有法 人
钮法清	-839,100	2,643,700	2.64		无	2,643,700	境内 自然 人
深圳市赛硕基金管理有限公司—赛硕扬帆二号私募证券投资基金		1,380,700	1.38		无	1,380,700	其他
彭雁英		1,110,000	1.11		无	1,110,000	境内 自然 人
MORGAN STANLEY & CO. INTERNATIONAL PLC.		559,490	0.56		无	559,490	其他
周建新		554,300	0.55		无	554,300	境内 自然 人

梁静娴		549,700	0.55		无	549,700	境内自然人
梁太嫦		548,300	0.55		无	548,300	境内自然人
上述股东关联关系或一致行动的说明	钮法清、钮玉霞为一致行动人，公司未知上述其他股东之间存在关联关系或一致行动的情况。						
表决权恢复的优先股股东及持股数量的说明	不适用						


4.2 公司与控股股东之间的产权及控制关系的方框图

适用 不适用



4.3 公司与实际控制人之间的产权及控制关系的方框图

适用 不适用



4.4 报告期末公司优先股股东总数及前 10 名股东情况

适用 不适用

5 公司债券情况

适用 不适用

第三节 重要事项

1 公司应当根据重要性原则，披露报告期内公司经营情况的重大变化，以及报告期内发生的对公司经营情况有重大影响和预计未来会有重大影响的事项。

报告期，公司实现营业收入 71,427.01 万元，同比增长 27.70%，实现营业利润 6,424.61 万元，同比增长 421.60%，实现净利润 5,423.55 万元，同比增长 268.88%，实现归属于母公司股东的净利润 5,339.16 万元，同比增长 264.08%。其中，母公司实现营业收入 5,310.64 万元，同比下降 84.11%，实现营业利润 2,931.20 万元，同比增长 201.09%，实现净利润 3,066.70 万元，同比增长 203.33%。

截止报告期末，公司总资产 86,126.26 万元，同比增长 12.05%，净资产 54,909.56 万元，同比增长 4.13%，归属于上市公司股东的净资产 53,600.04 万元，同比增长 4.57%。

报告期，公司经营活动产生的现金流量净额 1,593.83 万元，同比增长 130.21%，投资活动产生的现金流量净额-1,592.10 万元，同比下降 110.71%，筹资活动产生的现金流量净额 773.18 万元，同比下降 56.98%。

2 公司年度报告披露后存在退市风险警示或终止上市情形的，应当披露导致退市风险警示或终止上市情形的原因。

适用 不适用